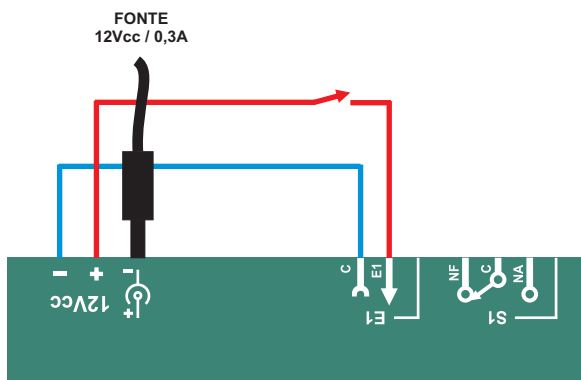
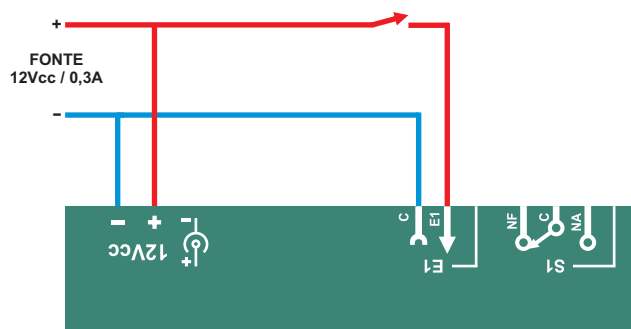


## ENTRADA DIGITAL ATIVADA POR CONTATO SECO (SEM ENERGIA)

ALIMENTAÇÃO PELO CONECTOR P4



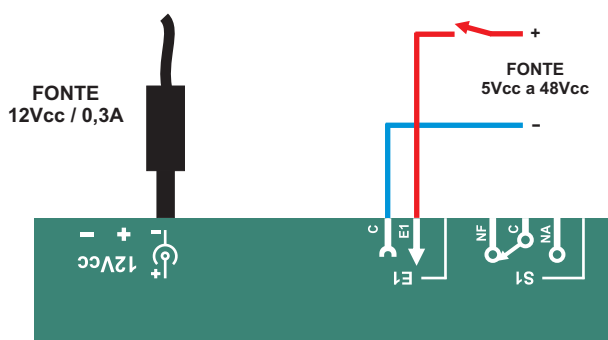
ALIMENTAÇÃO PELO BORNE



## ENTRADA DIGITAL ATIVADA POR TENSÃO 5Vcc a 48Vcc

(nas montagens abaixo a entrada fica isolada pelo acoplador óptico interno)

ALIMENTAÇÃO PELO CONECTOR P4



ALIMENTAÇÃO PELO BORNE

